

## Paro Registrado.

**Enero 2022**

### FICHA TERRITORIAL: Comarca Campo de Borja

Unidad: nº personas

Fuente: Instituto Aragonés de Empleo

#### Por grupo de edad y sexo

	Total	Hombres	Mujeres
16-19	7	4	3
20-24	31	15	16
25-29	61	32	29
30-34	47	15	32
35-39	42	18	24
40-44	64	23	41
45-49	48	18	30
50-54	64	26	38
55-59	102	50	52
60-64	99	32	67
<b>Total</b>	<b>565</b>	<b>233</b>	<b>332</b>

#### Por sector de actividad económica y sexo

CNAE-2009	Total	Hombres	Mujeres
Agricultura, ganadería y pesca	48	32	16
Industria y energía	107	46	61
Construcción	15	14	1
Servicios	355	134	221
Sin empleo anterior	40	7	33
<b>Total</b>	<b>565</b>	<b>233</b>	<b>332</b>

#### Por sección de actividad económica y sexo

CNAE-2009	Total	Hombres	Mujeres
Agricultura, ganadería, silvicultura y pesca	48	32	16
Industrias extractivas	1	1	0
Industria manufacturera	102	43	59
Suministro de agua, actividades de saneamiento, gestión de residuos y descontaminación	4	2	2
Construcción	15	14	1
Comercio al por mayor y al por menor; reparación de vehículos de motor y motocicletas	76	24	52
Transporte y almacenamiento	28	19	9
Hostelería	27	7	20
Información y comunicaciones	1	0	1
Actividades financieras y de seguros	3	2	1
Actividades inmobiliarias	2	0	2
Actividades profesionales, científicas y técnicas	7	3	4
Actividades administrativas y servicios auxiliares	86	36	50
Administración Pública y defensa; Seguridad Social obligatoria	59	32	27
Educación	9	2	7
Actividades sanitarias y de servicios sociales	28	4	24
Actividades artísticas, recreativas y de entretenimiento	6	2	4
Otros servicios	12	2	10
Actividades de los hogares como empleadores de personal doméstico; actividades de los hogares como productores de bienes y servicios para uso propio	11	1	10
Sin clasificar	40	7	33
<b>Total</b>	<b>565</b>	<b>233</b>	<b>332</b>

La actividad económica indica aquélla en la que el parado realizó su último trabajo, según la Clasificación Nacional de Actividades Económicas de 2009 (CNAE-2009)

## Paro Registrado.

**Enero 2022**

FICHA TERRITORIAL: **Comarca Campo de Borja**

Unidad: nº personas

Fuente: Instituto Aragonés de Empleo

### Por nivel de formación y sexo

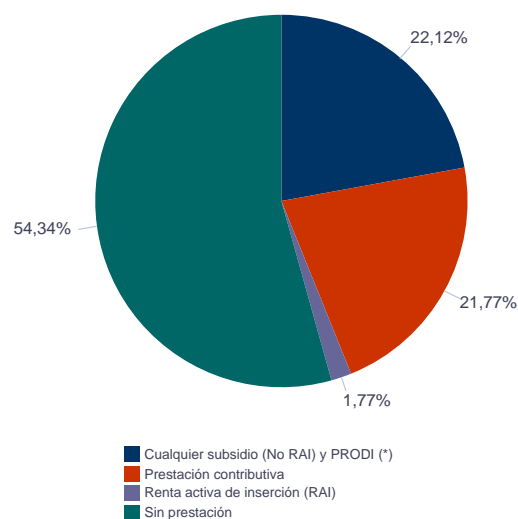
		Total	Hombres	Mujeres
<b>Educación primaria</b>	Educación Primaria o inferior	209	85	124
		<b>209</b>	<b>85</b>	<b>124</b>
<b>Primera etapa de educación secundaria</b>	Primera etapa de educación secundaria	229	93	136
		<b>229</b>	<b>93</b>	<b>136</b>
<b>Segunda etapa de educación secundaria</b>	Bachillerato	32	16	16
	Enseñanza media de formación profesional	41	20	21
		<b>73</b>	<b>36</b>	<b>37</b>
<b>Enseñanza superior</b>	Enseñanza superior de formación profesional	28	9	19
	Enseñanza superior universitaria	26	10	16
		<b>54</b>	<b>19</b>	<b>35</b>
<b>Total</b>		<b>565</b>	<b>233</b>	<b>332</b>

NOTA: La tabla de nivel de formación se basa en la Clasificación Nacional de Educación 2000 (INE). Se ha seleccionado el nivel educativo más alto adquirido por el demandante parado.

### Por tipo de prestación y sexo

	Total	Hombres	Mujeres
Sin prestación	307	116	191
Prestación contributiva	123	68	55
Cualquier subsidio (No RAI) y PRODI (*)	125	43	82
Renta activa de inserción (RAI)	10	6	4
<b>Total</b>	<b>565</b>	<b>233</b>	<b>332</b>

(\*) PRODI= Programa temporal de protección por desempleo e inserción, RAI = Renta activa de inserción.



## Paro Registrado.

**Enero 2022**

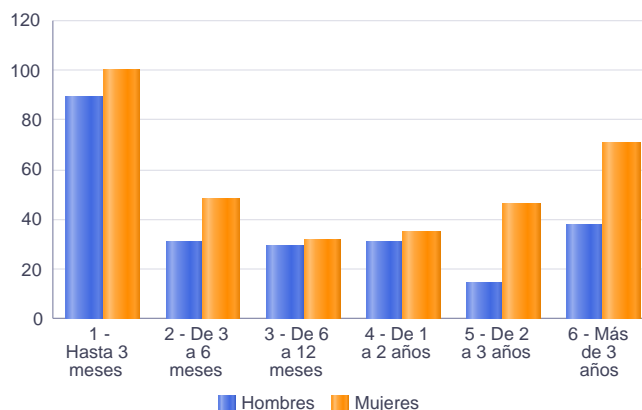
FICHA TERRITORIAL: **Comarca Campo de Borja**

Unidad: nº personas

Fuente: Instituto Aragonés de Empleo

### Por tiempo en situación laboral como desempleado y sexo

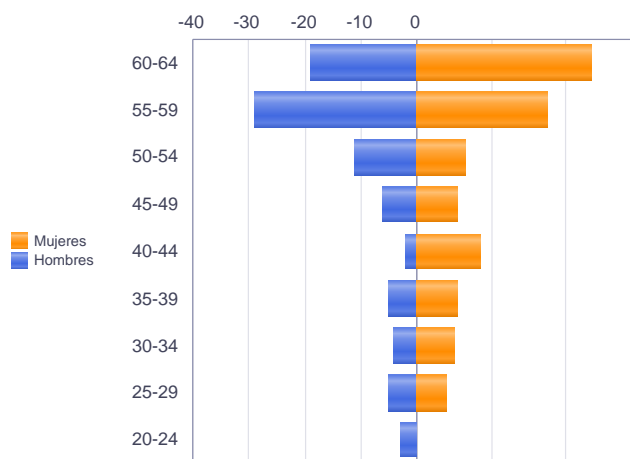
		Total	Hombres	Mujeres
<b>Corta Duración</b>	Hasta 3 meses	189	89	100
	De 3 a 6 meses	79	31	48
	De 6 a 12 meses	61	29	32
		<b>329</b>	<b>149</b>	<b>180</b>
<b>Larga Duración</b>	De 1 a 2 años	66	31	35
	De 2 a 3 años	61	15	46
	Más de 3 años	109	38	71
		<b>236</b>	<b>84</b>	<b>152</b>
<b>Total</b>		<b>565</b>	<b>233</b>	<b>332</b>



### Parados de larga duración\* por grupo de edad y sexo

	Total	Hombres	Mujeres
20-24	3	3	0
25-29	13	5	8
30-34	14	4	10
35-39	16	5	11
40-44	19	2	17
45-49	17	6	11
50-54	24	11	13
55-59	64	29	35
60-64	66	19	47
<b>Total</b>	<b>236</b>	<b>84</b>	<b>152</b>

\* Más de 12 meses como desempleado



Piramide por valores Absolutos

## Paro Registrado.

**Enero 2022**

FICHA TERRITORIAL: **Comarca Campo de Borja**

Unidad: nº personas

Fuente: Instituto Aragonés de Empleo

### Por sector de actividad económica, nacionalidad y sexo

	Españoles			Extranjeros comunitarios (UE-27)			Extranjeros no comunitarios		
	Total	Hombres	Mujeres	Total	Hombres	Mujeres	Total	Hombres	Mujeres
Agricultura, ganadería y pesca	27	19	8	15	8	7	6	5	1
Construcción	15	14	1	0	0	0	0	0	0
Industria y energía	87	36	51	14	8	6	6	2	4
Servicios	300	111	189	46	17	29	9	6	3
Sin empleo anterior	19	7	12	3	0	3	18	0	18
<b>Total</b>	<b>448</b>	<b>187</b>	<b>261</b>	<b>78</b>	<b>33</b>	<b>45</b>	<b>39</b>	<b>13</b>	<b>26</b>

### Ranking de ocupaciones más solicitadas por los demandantes parados, por sexo

Cod. Ocupación	Ocupación	Total	Hombres	Mujeres
97001104	Peones de la industria manufacturera, en general	211	86	125
92101050	Personal de limpieza o limpiadores en general	200	31	169
52201079	Dependientes de comercio, en general	133	15	118
97001056	Peones de la industria de la alimentación, bebidas y tabaco	103	28	75
95121019	Peones de horticultura, jardinería	90	68	22
82091116	Montadores en líneas de ensamblaje de automoción	86	46	40
31391021	Operadores de cadenas automatizadas de montaje, en general	79	40	39
95111016	Peones agrícolas, en general	70	48	22
98111024	Mozos de carga y descarga, almacén y/o mercado de abastos	68	57	11
96021013	Peones de la construcción de edificios	56	55	1
51201049	Camareros, en general	54	16	38
43091029	Empleados administrativos, en general	47	6	41
93101024	Pinches de cocina	43	10	33
55001018	Cajeros de comercio	41	3	38
98201011	Reponedores de hipermercado	41	10	31
83331015	Conductores-operadores de carretillas elevadoras, en general	39	38	1
97001113	Peones de la industria metalúrgica y fabricación de productos metálicos	36	22	14
94431016	Barrenderos	35	19	16
84121035	Conductores de furgonetas, hasta 3,5 t.	35	34	1
91001018	Empleados de hogar	34	2	32

NOTA: Cada demandante puede solicitar hasta 6 ocupaciones.